

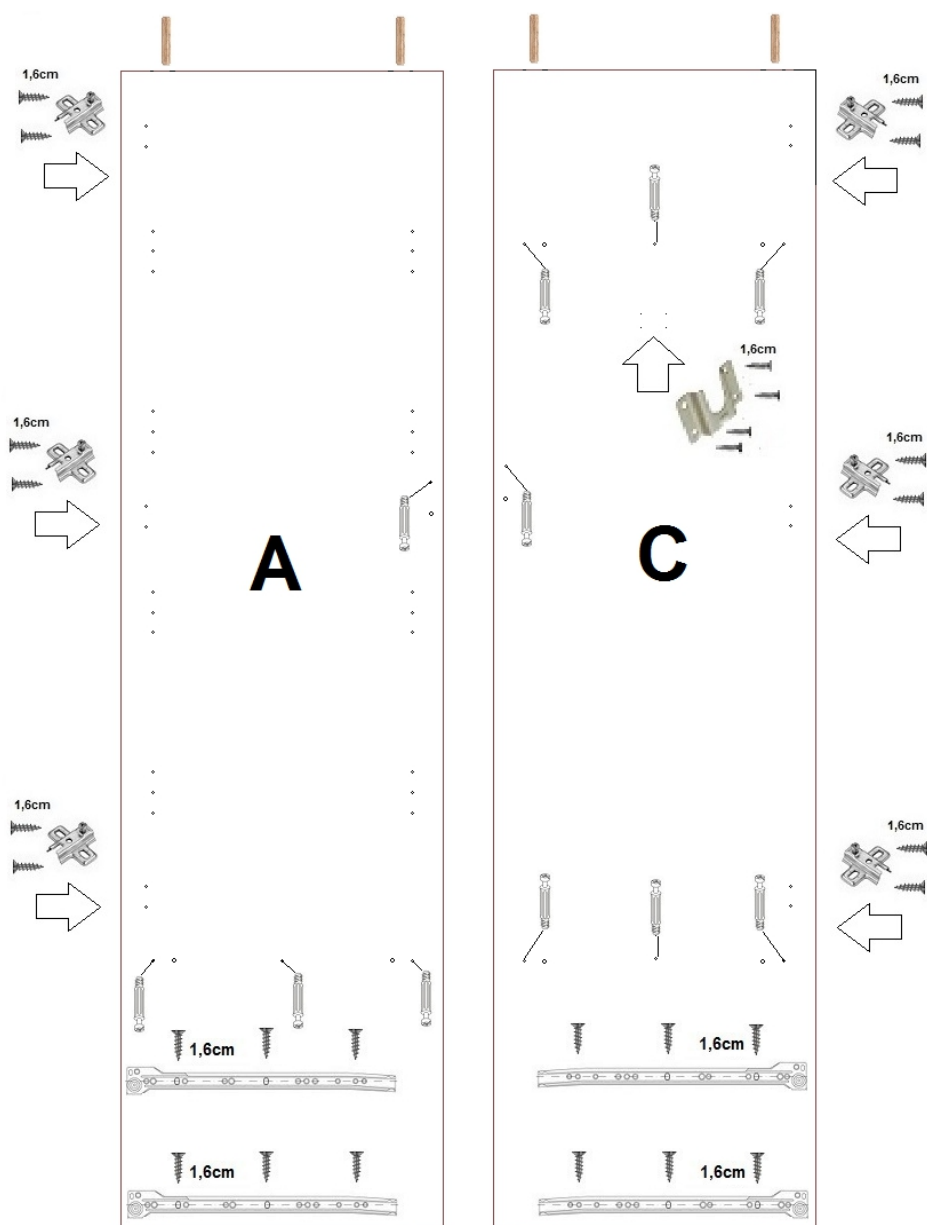
INSTRUKCJA DO SZAFY „1”

AKCESORIA:



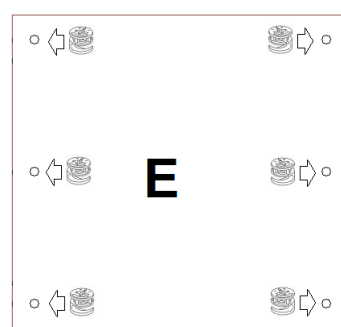
UWAGA: montaż bez użycia kleju.

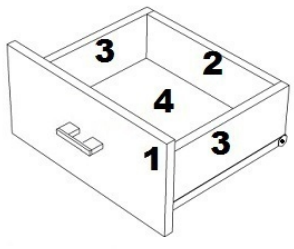
PRZYGOTOWANIE ELEMENTÓW



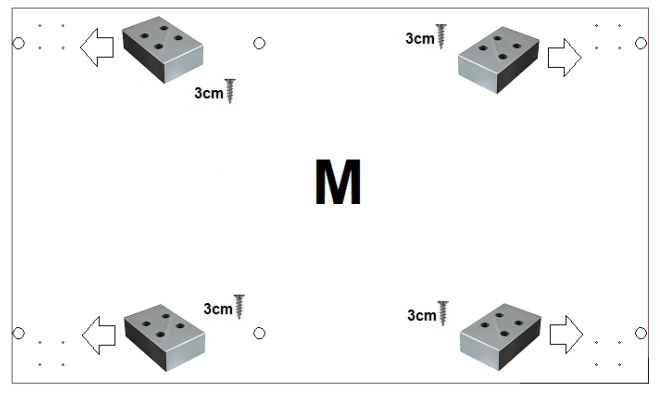
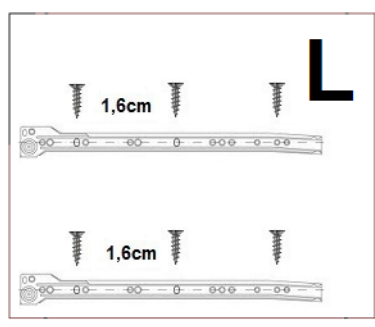
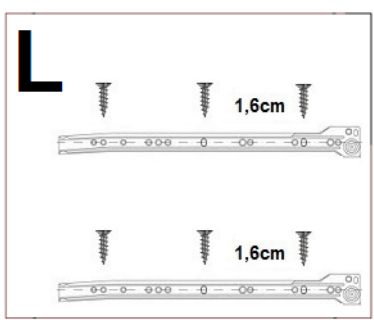
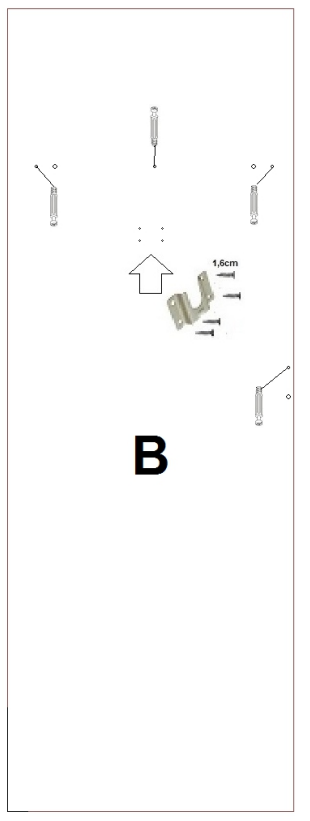
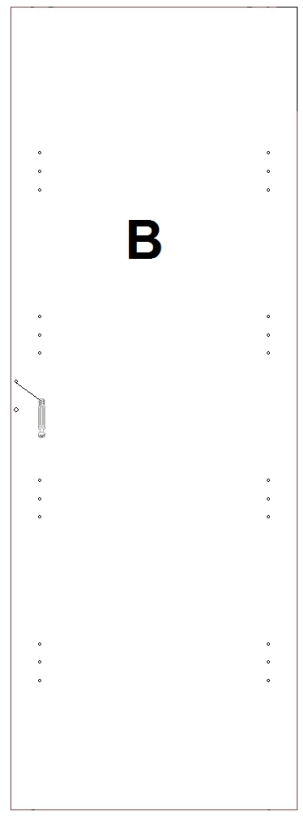
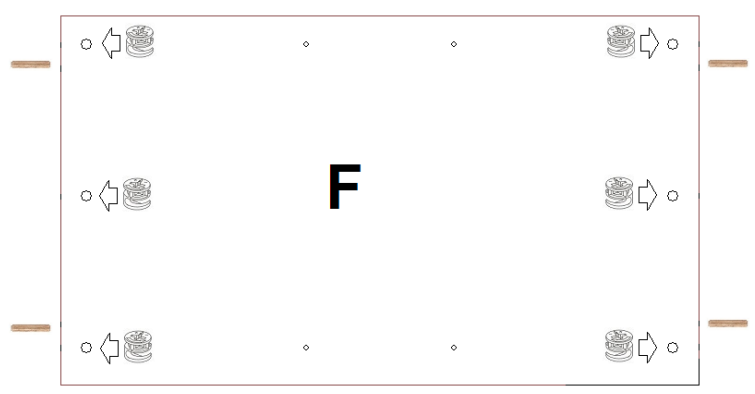

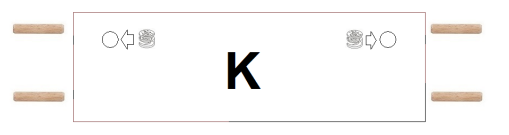

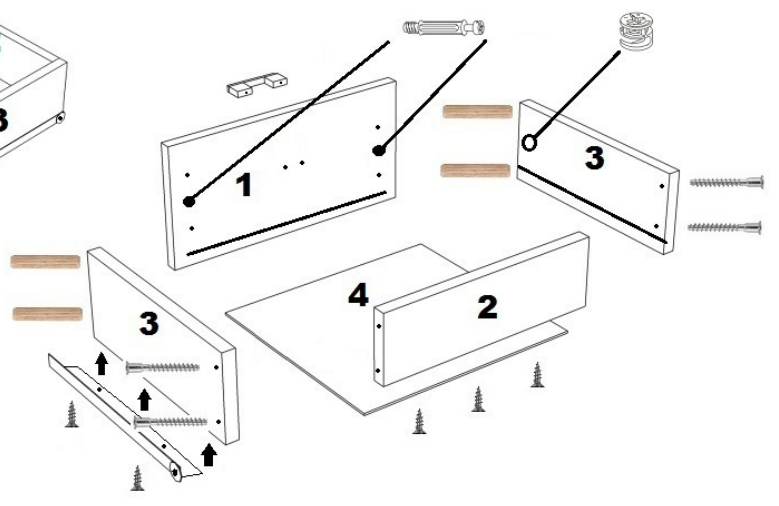
ELEMENTY:

- A: 1832 x 510 – 1szt.
- B: 1396 x 498 – 1szt.
- C: 1832 x 510 – 1szt.
- D: 900 x 530 – 1szt.
- E: 523 x 498 – 1szt.
- F: 864 x 498 – 1szt.
- G: 323 x 490 – 4szt.
- H: szuflady:
 1. 545 x 210 – 2szt.
 2. 462 x 120 – 2szt.
 3. 450 x 130 – 4szt.
 4. 455 x 477 – 2szt.
- H1: szuflady:
 1. 345 x 210 – 2szt.
 2. 262 x 120 – 2szt.
 3. 450 x 130 – 4szt.
 4. 455 x 277 – 2szt.
- I: 1400 x 545 – 1szt.
- I: 1400 x 345 – 1szt.
- J: 523 x 100 – 1szt.
- K: 323 x 100 – 1szt.
- L: 418 x 498 – 1szt.
- M: 900 x 530 – 1szt.
- HDF biała 1840 x 435- 2szt.

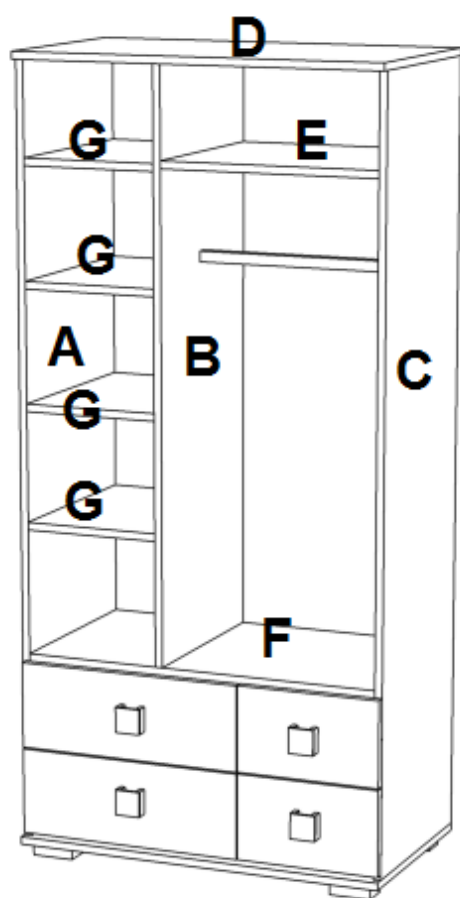
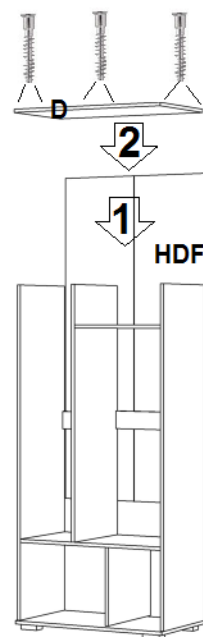
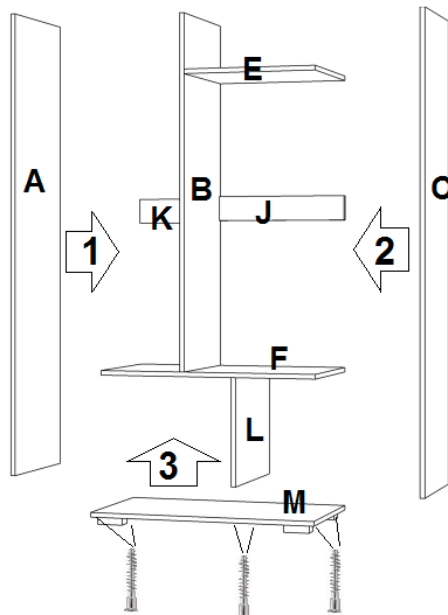
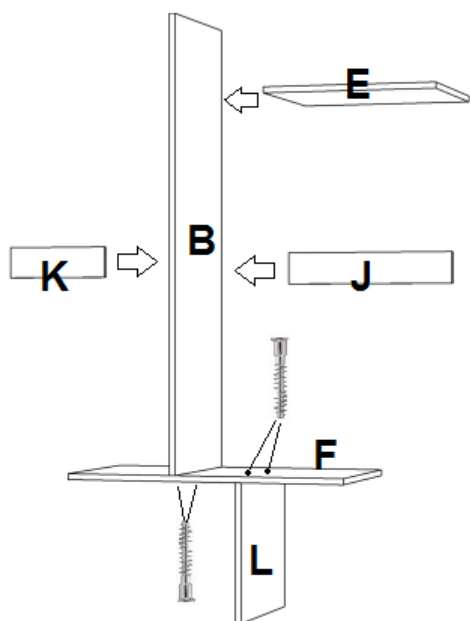




H/H1



MONTAŽ



ZASADY KONSERWACJI I UŻYTKOWANIA MEBLA

1. Mebel powinien być użytkowany zgodnie z jego przeznaczeniem w pomieszczeniach suchych, zamkniętych i zabezpieczony przed oddziaływaniem czynników atmosferycznych.
2. Montaż musi być wykonany zgodnie z załączoną instrukcją.
3. Meble są wykonane z płyt drewnopochodnych laminowanych, dlatego musi być chroniony przed długotrwałym kontaktem z wilgocią oraz wysoką temperaturą. W przypadku zalania mebel może ulec uszkodzeniu.
4. Powierzchnię mebla należy czyścić lekko wilgotną tkaniną, następnie należy wytrzeć ją do sucha. Do czyszczenia można używać ogólnodostępnych środków do pielęgnacji mebli o ile nie powodują one odbarwień.
5. Przesuwanie ostrych i ciężkich przedmiotów po powierzchni mebla lub używanie środków np.: do usuwania kamienia, rdzy lub czyszczenia ceramiki może trwale uszkodzić powierzchnię mebla.
6. Należy okresowo sprawdzać sztywność mocować zawiasów.
7. W przypadku elementów wieszanych na ścianie producent nie dostarcza kołków i wkrętów mocujących. Aby przymocować mebel należy użyć kołków z wkrętami odpowiednimi do rodzaju ściany, na której będzie montowany produkt.
8. Za uszkodzenia powstałe w wyniku niestosowania się do powyższych zaleceń producent nie odpowiada.